

PLATAFORMA
HEARTECT



NUEVO
DZIRE GLX
HYBRID

SUZUKI
HYBRID



Más eficiencia para vos. Menos emisiones tóxicas para el planeta.

Ahora con tecnología Hybrid, el nuevo Dzire combina un motor a combustión que brinda potencia, con un motor eléctrico que optimiza el rendimiento y la eficiencia.



NUEVO **DZIRE GLX** HYBRID

LA EVOLUCIÓN DEL DESEO

Llegó el **nuevo Dzire GLX Hybrid**: un sedán de espíritu urbano y elegante que combina diseño, eficiencia y funcionalidad para ofrecerte una experiencia de conducción sobresaliente y placentera.

Descubrílo.

LO MEJOR DE
LOS DOS MUNDOS



UNA EXPERIENCIA INCREÍBLE POR DENTRO

Sumergite en un equilibrio perfecto entre diseño y tecnología de vanguardia: el tablero con textura 3D, las terminaciones y las innovadoras funciones elevan cada uno de tus viajes, convirtiéndolos en un verdadero placer.


CONECTIVIDAD INTELIGENTE A LA VISTA

La pantalla HD de 9" con tecnología táctil ofrece gran funcionalidad y respuesta. Compatible con Apple CarPlay y Android Auto, te permite conectarte a tu teléfono de manera inalámbrica o por USB, reproducir música por Bluetooth y visualizar información del vehículo. Además, su pantalla de inicio y accesos rápidos son personalizables para mayor comodidad.



Apple CarPlay

Apple CarPlay permite a los conductores acceder al asistente de voz Siri en su iPhone para obtener direcciones, hacer llamadas, reproducir música y enviar o recibir mensajes sin soltar el volante.



Android Auto

Android Auto hace que el tiempo en la carretera sea más seguro y entretenido, permitiendo el uso de Google Assistant con manos libres para acceder a una amplia variedad de aplicaciones compatibles en un smartphone Android.



Tablero

El tablero ofrece información clara y precisa, como el consumo de combustible promedio, actual, y la autonomía de conducción.



Climatizador digital

Su configuración de climatizador de máxima potencia garantiza con un solo toque confort y frescura.



Salidas de aire acondicionado y puertos USB traseros

Los pasajeros del asiento trasero también disfrutan de una cómoda experiencia, gracias a las salidas de aire acondicionado traseras y a los dos puertos USB disponibles.



Enchufes y USB

Incluye un enchufe de accesorios 12V en la parte delantera y puertos USB, tanto al frente como atrás, para conectar dispositivos.

DISEÑADO PARA LA EXCELENCIA

Las emocionantes características del nuevo Dzire GLX Hybrid lo convierten en un auto de alto rendimiento que ofrece una combinación única de potencia, eficiencia y placer de conducción.





MOTOR Z12E

El nuevo motor de 1.2 litros y 3 cilindros proporciona una eficiencia de combustible sobresaliente. Además, está equipado con características avanzadas que ayudan a reducir las emisiones de CO₂.



Suspensión delantera y trasera

El sistema de suspensión ofrece un viaje cómodo con excelente agarre y estabilidad en el manejo. El recorrido de la suspensión trasera está optimizado para una mejor adaptación a la superficie de la carretera.

Plataforma HEARTECT

El marco de curvas suaves aumenta la rigidez del chasis para asegurar un excelente rendimiento del vehículo. Además, mejora la seguridad en caso de colisión al dispersar de forma eficiente la energía del impacto.



Transmisión

La transmisión CVT del nuevo Dzire GLX Hybrid te garantiza un andar más suave y cómodo. Al incorporar un amortiguador de bloqueo con baja rigidez, mejora la eficiencia de combustible y reduce los costos de mantenimiento.

También disponible con transmisión manual de 5 velocidades, que optimiza la eficiencia de combustible y la potencia, con una relación de marchas ajustada a las características de rendimiento del motor y la cadena cinemática. El cambio de marchas es suave y sensible, requiriendo solo un toque para asegurar una correcta conexión de los engranajes.



Caja manual de 5 velocidades



Caja automática CVT

MÁS COMODIDAD

Disfrutá de viajes relajantes en una cabina espaciosa y con una valija de gran capacidad para llevar tu equipaje.

MÁS ESPACIO DE GUARDADO

Amplios compartimentos para mantener objetos pequeños organizados y al alcance de la mano.



VALIJA DE 378 L

Su apertura ancha y baja facilita la carga y descarga.

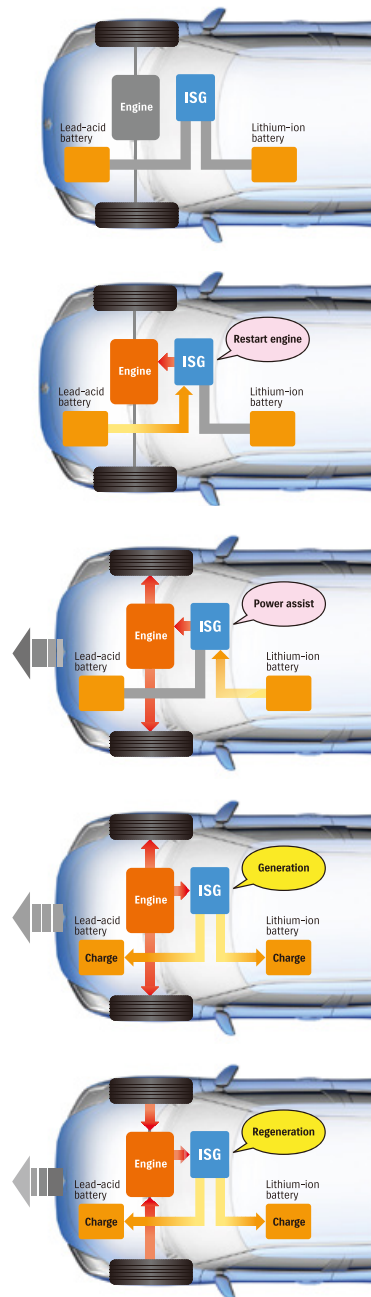




SISTEMA HÍBRIDO

El sistema híbrido del nuevo Dzire GLX refleja el enfoque de Suzuki hacia un diseño automovilístico respetuoso con el medio ambiente. Este sistema incorpora un motor eléctrico (ISG) y una batería de iones de litio de alta eficiencia para un excelente rendimiento de carga y suministro de energía.





1. Parada automática del motor

Elimina el consumo innecesario de combustible

Cuando el vehículo se detiene en una intersección o en el tránsito, el motor se apaga automáticamente para ahorrar combustible.

2. Reinicio del motor

El motor eléctrico vuelve a encenderse

El ISG actúa como motor de arranque, garantizando un reinicio del motor suave y silencioso.

3. Arranques desde una posición detenida y aceleración

Asistencia del motor eléctrico*

Reduce el consumo de combustible durante el arranque y al acelerar.

4. Conducción en marcha

Recarga de batería

El ISG utiliza la energía del motor para recargar las baterías de iones de litio según sea necesario.

5. Desaceleración

Regeneración de la energía de frenado

Para generar electricidad y recargar la batería, el ISG utiliza la energía cinética de la desaceleración y frenado.

*La asistencia del motor eléctrico solo puede ocurrir cuando: 1. Las revoluciones del motor son de 4,000 rpm o menos, 2. el pedal del acelerador está presionado, 3. la batería de iones de litio tiene una carga superior al mínimo requerido, 4. la temperatura de la batería se encuentra dentro de los límites establecidos, 5. el motor está caliente, y 6. el vehículo está en marcha con el embrague enganchado.

TU SEGURIDAD PRIMERO

Manejá con confianza y tranquilidad, sabiendo que el vehículo en el que estás, también protege a todos los pasajeros.

6 airbags

El nuevo Dzire GLX Hybrid cuenta con airbags frontales y laterales para el conductor y el pasajero delantero, además de airbags de cortina para todos los ocupantes.



Asistente en Arranque en Pendientes (HHC)

En arranques en pendientes, el sistema mantiene los frenos activados hasta por dos segundos después de soltar el pedal, evitando que el vehículo retroceda. Disponible en el modelo con caja Automática CVT.



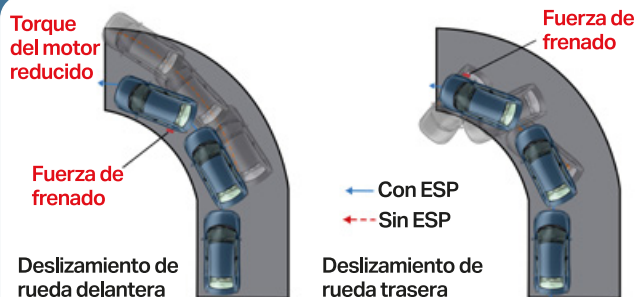
Sensores de estacionamiento traseros

Cuatro sensores ultrasónicos en el parachoques trasero detectan obstáculos al estacionar, emitiendo alertas sonoras para mayor seguridad.



Control de cruce

Activable desde el volante, el control de cruce permite mantener la velocidad sin presionar el acelerador, reduciendo la fatiga en viajes largos.



Control de Estabilidad y Tracción (ESP)

El ESP ayuda a mantener el control del vehículo en curvas y a mejorar la tracción en superficies resbaladizas. Si detecta deslizamiento de las ruedas, ajusta el torque del motor y aplica los frenos selectivamente para mayor estabilidad.



Sistema Antibloqueo de Frenos (ABS)

En situaciones de frenado de emergencia, el ABS evita el bloqueo de las ruedas, ayudando al conductor a mantener el control y la capacidad de dirección. El ABS es una tecnología de asistencia y no reemplaza una conducción segura y responsable.



Atrapá todas las miradas

Con un diseño sofisticado y vanguardista, el Dzire GLX Hybrid impone presencia con su frente prominente, mientras que los detalles y su carrocería reflejan elegancia y dinamismo, redefiniendo su estilo moderno.

UNA NUEVA ERA DE ELEGANCIA

El nuevo Dzire GLX Hybrid redefine todo lo que esperás de un sedán. Adentráte en un mundo en el que la sofisticación y el rendimiento excepcional se encuentran, creando una experiencia única donde la elegancia se une a la excelencia.



COLORES



NUEVO **DZIRE GLX** HYBRID

Eficiencia Energética

 <p>Rendimiento de combustible</p> <p>Norma UNIT 1130</p>	<p> Vehículo eléctrico híbridos sin recarga exterior</p>
	<p>Marca: SUZUKI Modelo: DZIRE GLX HYBRID MT</p> <p>Combustible: gasolina Cilindrada: 1197 cm³ Transmisión: manual Potencia: 80 HP Norma de emisión: Euro 5</p>
<p>Ciudad 21,7 km/l</p>	<p>Emisiones de CO₂ 93 g/km</p>
	<p>Mixto 25,0 km/l</p>
	<p>Carretera 26,3 km/l</p>



El rendimiento obtenido por el usuario depende de las condiciones reales de uso del vehículo, como lo son el clima, el tránsito, el combustible, el mantenimiento del vehículo y los hábitos del conductor, entre otras.

El rendimiento obtenido por el usuario puede no corresponderse con los valores de referencia indicados en esta etiqueta, los cuales son resultados de realizar métodos de ensayo normalizados en laboratorios en condiciones controladas.

Por recomendaciones e instrucciones de uso, consulte el Manual del Propietario.



Eficiencia Energética

 <p>Rendimiento de combustible</p> <p>Norma UNIT 1130</p>	<p> Vehículo eléctrico híbridos sin recarga exterior</p>
	<p>Marca: SUZUKI Modelo: DZIRE GLX HYBRID CVT</p> <p>Combustible: gasolina Cilindrada: 1197 cm³ Transmisión: automática Potencia: 80 HP Norma de emisión: Euro 5</p>
<p>Ciudad 21,7 km/l</p>	<p>Emisiones de CO₂ 96 g/km</p>
	<p>Mixto 23,8 km/l</p>
	<p>Carretera 25,0 km/l</p>

El rendimiento obtenido por el usuario depende de las condiciones reales de uso del vehículo, como lo son el clima, el tránsito, el combustible, el mantenimiento del vehículo y los hábitos del conductor, entre otras.

El rendimiento obtenido por el usuario puede no corresponderse con los valores de referencia indicados en esta etiqueta, los cuales son resultados de realizar métodos de ensayo normalizados en laboratorios en condiciones controladas.

Por recomendaciones e instrucciones de uso, consulte el Manual del Propietario.



ESPECIFICACIONES

NUEVO **DZIRE GLX HYBRID**

MOTOR

- Motor combustión: 1.2 Dualjet
- Sistema Auto-Start Stop
- Potencia: 82 CV / 5700 rpm
- Torque: 112 Nm / 4300 rpm
- Motor eléctrico: 1,94 KW/ 800 rpm
- Transmisión: Manual de 5 velocidades o Automática CVT

DIMENSIONES

- 3995 x 1735 x 1525 mm (la x an x al)
- Neumáticos: 185/65 R15
- Llantas de aleación de 15" pulidas
- Capacidad del baúl: 378 L
- Peso neto: 950-980 kg (MT-CVT)

SEGURIDAD

- 6 airbags
- ESP (Control de Estabilidad y Tracción)
- ABS (Sistema Antibloqueo de Frenos)
- EBD (Distribución Electrónica de Frenado)
- BA (Asistente de Frenado)
- DRL (Luces de Circulación Diurna) LED
- HHC (Asistente de Arranque en Pendientes)
- 5 cinturones de 3 puntas delanteros y traseros con pretensionadores de fuerza
- 5 apoyacabezas
- Ganchos ISOFIX y superiores para sillas de niños
- Inmovilizador y alarma en puertas y capot

EQUIPAMIENTO

- Audio Multimedia de 9" / Radio / BT / USB / Android Auto & Apple Car Play con 4 parlantes (incluye 2 tweeters)
- Cámara de reversa
- Sensores de estacionamiento traseros
- Climatizador automático con filtro de polen y salidas de aire traseras
- Dirección asistida
- 4 vidrios eléctricos
- Smart Key: acceso sin llave y arranque por botón
- Bloqueo de puertas con control remoto
- Espejos exteriores eléctricos con plegado automático y luz de giro
- Luces delanteras LED tipo proyector
- Función de luces delanteras "Follow Me Home" y nivelador de altura
- Luces antiniebla delanteras LED
- Luces de posición, DRL y traseras LED
- Control de crucero
- Computadora de viaje a color
- Volante forrado en cuero con comandos de audio y telefonía regulable en altura
- Asiento del conductor regulable en altura
- Apoyabrazo central trasero
- Carga interior para dispositivos: 1 puerto USB tipo A + 1 toma 12V adelante y 2 puertos USB 1 tipo A + 1 tipo C atrás
- Luces de lectura delantera y central
- Parasoles con espejos y porta documentos
- 2 portabotellas delanteros y 2 traseros
- 2 portavasos delanteros
- Manijas exteriores color carrocería e interiores cromadas
- Apertura remota del tanque de combustible
- Palanca de cambios y botón de freno de mano con detalle cromado

Plataforma **HEARTECT**



CENTRO | Avda. Gral. Rondeau 1745 esq. Valparaíso | Tel: 2924 7700

CAR ONE | Camino de los Horneros, Ciudad de la Costa, Dpto. de Canelones | Tel: 2698 3005

SUSA  **SUZUKI**

 SuzukiUruguay  SuzukiUruguay

suzuki.com.uy / info@suzuki.com.uy / Red Nacional de Concesionarios



Nota: Las imágenes son meramente ilustrativas y las características del vehículo pueden variar sin previo aviso.