

CELERIO_{GL}



NUEVO
Motor Dualjet

NUEVA PLATAFORMA
HEARTECT



El primer City Car con Control de Estabilidad

El nuevo Celerio cuenta con Control de Estabilidad (ESP), Sistema Antibloqueo de Frenos (ABS), 2 airbags, Sensores de Estacionamiento Trasero, aviso y alarma de cinturón no abrochado, ganchos ISOFIX y una carrocería más liviana y resistente gracias a la tecnología Heartect con acero de alta resistencia, exclusiva de Suzuki.



CELERIO_{GL}

BIENVENIDA LA NUEVA GENERACIÓN

Redefinimos la eficiencia incorporando un nuevo motor Dualjet, Sistema Auto Start-Stop y Plataforma Heartect que hace del **Celerio** un vehículo más liviano, espacioso, resistente y seguro.

MOTOR DUALJET: EFICIENCIA AL 100%

Equipado con un nuevo y avanzado motor VVT Dualjet 1.0 L (único con 2 inyectores por cilindro que optimiza la combustión y mejora el consumo) y con Sistema Auto Start-Stop: cuando el Celerio se detiene, apaga el motor para reducir el gasto de combustible y las emisiones, y se vuelve a encender sólo en cuanto el vehículo retoma la marcha.



Con caja manual o automatizada, el nuevo Celerio cambia hasta en la forma de conducirlo.



Motor VVT
Dualjet 1.0 L

CAMBIÓ POR COMPLETO

Por dentro y por fuera es otro auto: nuevo diseño más robusto, llantas negras de aleación de 15 pulgadas, interior mucho más espacioso y un baúl de 295 litros de capacidad que supera incluso a vehículos de segmentos superiores.



**Renovamos
la experiencia**

Con un innovador y completo sistema Multimedia & Information Display a bordo y con Apple Carplay y Android Auto, la experiencia dentro del Celerio se moderniza para obtener mayor seguridad, confort y diversión.



EL CELERIO DE SIEMPRE, AHORA MÁS SEGURO QUE NUNCA



6 Airbags

El Celerio está equipado con airbags frontales y laterales para conductor y acompañante, además de airbags de cortina que protegen a todos los ocupantes en caso de colisión.

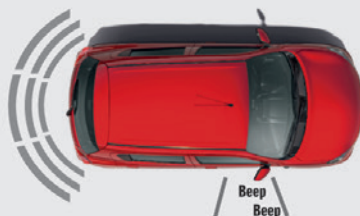


5 cinturones de seguridad de 3 puntas

Todos los asientos del Celerio están equipados con cinturones de seguridad de tres puntas, brindando mayor protección y sujeción a cada pasajero.

Cámara de reversa

Estacionar es más rápido y sencillo gracias a la cámara de reversa vinculada a la pantalla multimedia.



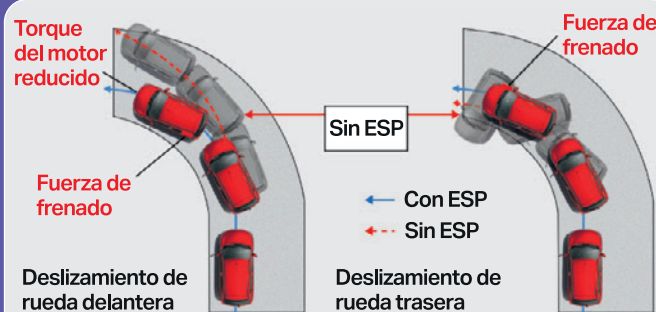
Sensores de estacionamiento traseros

Cuatro sensores ultrasónicos en el paragolpes trasero detectan obstáculos al estacionar, emitiendo alertas sonoras para mayor seguridad.



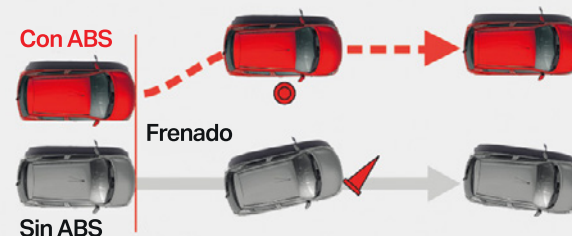
Asistente en Arranque en Pendientes (HHC)

En pendientes, el sistema mantiene los frenos activados por unos segundos tras soltar el pedal, evitando que el vehículo retroceda y facilitando la salida.



Control de Estabilidad y Tracción (ESP)

El ESP detecta el deslizamiento de las ruedas y aplica automáticamente los frenos o ajusta el torque del motor para ayudar a mantener la trayectoria del vehículo.



Sistema Antibloqueo de Frenos (ABS)

El ABS evita que las ruedas se bloqueen durante una frenada brusca, permitiendo mantener el control de la dirección y mejorar la seguridad en cualquier situación.

COLORES

ROJO



AZUL



MARRÓN CAFÉ



BLANCO



GRIS PLATA



GRIS GRAFITO



NEGRO



Eficiencia Energética

| | |
|----------------------------------------------------------------------------------------------------------------------------------------------------------|--------------------------------------------------------------------------------------------------------------------------------------------------------------------------------------------------------------------------|
|  <p>Rendimiento de combustible</p> <p>Norma UNIT 1130</p> | <p>🔥 Vehículo de combustión interna</p> <p>Marca: Suzuki Modelo: Celerio GL</p> <p>Combustible: gasolina Cilindrada: 998 cm³ Transmisión: manual Potencia: 66 HP Norma de emisión: Euro 6</p> |
| | <p>Ciudad 19,6 km/l</p> <p>Emisiones de CO₂ 101 g/km</p> <p>Mixto 22,7 km/l</p> <p>Carretera 25,0 km/l</p> |

El rendimiento obtenido por el usuario depende de las condiciones reales de uso del vehículo, como lo son el clima, el tránsito, el combustible, el mantenimiento del vehículo y los hábitos del conductor, entre otras.

El rendimiento obtenido por el usuario puede no corresponderse con los valores de referencia indicados en esta etiqueta, los cuales son resultados de realizar métodos de ensayo normalizados en laboratorios en condiciones controladas.

Por recomendaciones e instrucciones de uso, consulte el Manual del Propietario.



Eficiencia Energética

| | |
|------------------------------------------------------------------------------------------------------------------------------------------------------------|----------------------------------------------------------------------------------------------------------------------------------------------------------------------------------------------------------------------------------|
|  <p>Rendimiento de combustible</p> <p>Norma UNIT 1130</p> | <p>🔥 Vehículo de combustión interna</p> <p>Marca: Suzuki Modelo: Celerio GL AMT</p> <p>Combustible: gasolina Cilindrada: 998 cm³ Transmisión: automática Potencia: 66 HP Norma de emisión: Euro 6</p> |
| | <p>Ciudad 19,6 km/l</p> <p>Emisiones de CO₂ 97 g/km</p> <p>Mixto 22,7 km/l</p> <p>Carretera 25,0 km/l</p> |

El rendimiento obtenido por el usuario depende de las condiciones reales de uso del vehículo, como lo son el clima, el tránsito, el combustible, el mantenimiento del vehículo y los hábitos del conductor, entre otras.

El rendimiento obtenido por el usuario puede no corresponderse con los valores de referencia indicados en esta etiqueta, los cuales son resultados de realizar métodos de ensayo normalizados en laboratorios en condiciones controladas.

Por recomendaciones e instrucciones de uso, consulte el Manual del Propietario.



ESPECIFICACIONES

CELERIO^{GL}

MOTOR

- 1.0 L. 3 cilindros Dualjet. 2 inyectores por cilindro
- Sistema Auto Start-Stop
- Potencia: 67 CV / 5.500 rpm
- Torque: 89 Nm / 3.500 rpm
- Transmisión: Manual de 5 velocidades o Automatizada (AMT) de 5 velocidades

DIMENSIONES

- 3.695 mm x 1.655 mm x 1.555 mm (la x an x al)
- Neumáticos: 175/60 R15
- Llantas de aleación Black Edition de 15"
- Capacidad del baúl: 295 L

SEGURIDAD

- 6 Airbags
- ESP (Control de Estabilidad del Vehículo)
- DRL (Luces de Circulación Diurna)
- ABS (Sistema Antibloqueo de Frenos)
- HHC (Asistente de Arranque en Pendientes) (Solo AMT)
- 5 cinturones de 3 puntas delanteros y traseros con pretensionadores de fuerza
- 5 apoyacabezas
- Ganchos ISOFIX y superiores para sillas de niños
- Aviso y alarma de cinturón del conductor no abrochado
- Aviso de cinturones traseros no abrochados
- Alarma
- Inmovilizador

EQUIPAMIENTO

- Audio Multimedia de 7" / Radio AM y FM / BT / USB / Android
- Auto & Apple CarPlay / Información + alertas del vehículo / 4 parlantes / Comandos en el volante
- Cámara de reversa
- Instrumentos con cuentavueeltas y computadora de viaje
- Sensores de estacionamiento traseros
- Aire acondicionado
- Dirección asistida eléctricamente
- Vidrios eléctricos delanteros y traseros
- Bloqueo central de puertas con control remoto
- Asiento trasero rebatible 60:40
- Espejos eléctricos
- Parasoles con espejos de cortesía
- Alarma de olvido de luces prendidas y llave olvidada
- Aviso de puertas abiertas
- Toma 12V
- Portaobjetos en puertas delanteras y traseras
- 4 portabotellas (2 delanteros y 2 traseros)
- 2 posavasos delanteros
- Manijas interiores plateadas
- Manijas exteriores y espejos color carrocería
- Apertura remota del tanque de combustible
- Limpia/lava luneta
- Parrilla con detalle cromado
- Salidas de aire con decoración plateada



Nueva plataforma **HEARTECT**



CENTRO | Avda. Gral. Rondeau 1745 esq. Valparaíso | Tel: 2924 7700

CAR ONE | Camino de los Horneros, Ciudad de la Costa, Dpto. de Canelones | Tel: 2698 3005

SUSA  **SUZUKI**

 SuzukiUruguay  SuzukiUruguay

suzuki.com.uy / info@suzuki.com.uy / Red Nacional de Concesionarios



Nota: Las imágenes son meramente ilustrativas y las características del vehículo pueden variar sin previo aviso.